

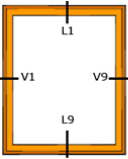
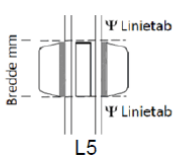
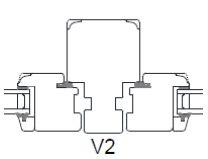
Energimærkningsordningen for facadevinduer



Bilag 1.4 – ansøgningsskema

		Ja	Nej				
Navn på produktsystem (står på certifikatet)		DVV-mærket		DVC-certificeringsnummer			
FRP	Hårdtræ	Metal	Plast	Træ	Træ-system 2 ØKO	Træ/Alu	Træ/FRP
E_{ref} -værdi	U_w -værdi	g_w -værdi	g_g -værdi	F_T -værdi	Min. T_{oi} °C	Indad/udad	
Navn på standardrude i produktsystem			U_g -værdi	g_g -værdi	LT _g -værdi		
Opbygning af standardrude		Navn på afstandsprofil i standardrude			λ_k – ækv. varmeledningsevne afstandsprofil i standardrude		
Bredde på standardsprosse i mm		Navn på afstandsprofil i standardsprosse			Psi-værdi – linietaf ved sprosse		

Note: Ovenstående tal skal være 100 % identiske med beregningsrapporten fra det notificerede organ og anføres med samme antal decimaler som i eksemplet.

OPLYSNINGER/DOKUMENTATION SOM SKAL VEDLÆGGES DENNE ANSØGNING	
1	Vedlæg en underskrevet aftale om tilslutning til Energimærkningsordningen for facadevinduer . • (Kun ved optagelse).
2	Vedlæg en underskrevet kontrolaftale indgået med et, af ordningen anerkendt, certificeringsorgan. • (Kun ved optagelse).
3	Vedlæg en beregningsrapport (ITT - Initial Type Testing) udført af et notificeret organ iht. EN ISO 10077 – metode 1 eller 2, gældende for referencevinduet og standardsprossen.
4	Vedlæg et eksempel på Tilbud/Ordrebekræftelse på "referencevinduet" hvor følgende entydigt oplyses: <ul style="list-style-type: none"> • Navn på produktsystem (skal være identisk med navnet på certifikatet). • Energiklasse for produktsystem. • E_{ref} for produktsystemet, og en henvisning til energimærkningscertifikatet på www.energivinduer.dk • Det aktuelle vindues energitilskud E_w (skal være indenfor +/- 1 iht. beregningsrapport). • Det aktuelle vindues U_w-værdi (skal være indenfor +/- 0,05 iht. beregningsrapport). • Det aktuelle vindues glasandel F_T (skal være indenfor +/- 0,01 iht. beregningsrapport). • Den aktuelle rudes g_g-værdi og LT_g-værdi. <p>Hvis producenten har flere energimærkede produktsystemer, kan de generelle oplysninger leveres i skemaform bagest i tilbuddet/ordren (rekvirér evt. et eksempel).</p>
5	Vedlæg dokumentation for standardrude og afstandsprofil i standardrude/standardsprosse (datablade).
6	Vedlæg evt. et link til virksomhedens hjemmeside , som bliver tilgængelig på www.energivinduer.dk • (Kun ved optagelse).
7	Vedlæg nedenstående fuldt målsatte snittegninger i mål 1:1: <ul style="list-style-type: none"> • L1, L9, V1 og V9 for referencevinduet. • L5 for standardsprossen. • V2 for standardposten. Tegningerne skal mærkes i henhold til skitserne til højre. <div style="display: flex; justify-content: space-around; align-items: center;">    </div>

Navn på evt. produktionsvirksomhed (underlægges ekstern kontrol)	CVR nr. for produktionsvirksomhed
Adresse på produktionsvirksomhed	Postnr. By

Navn på virksomhed (står på certifikatet)	CVR nr. for virksomhed
Adresse	Postnr. By

Dato:	Navn / Underskrift for virksomhed:
-------	------------------------------------